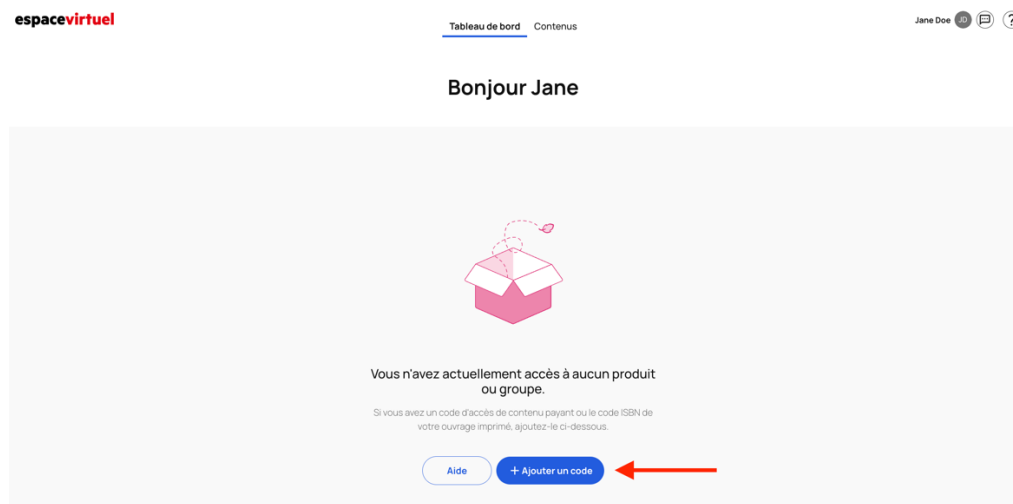


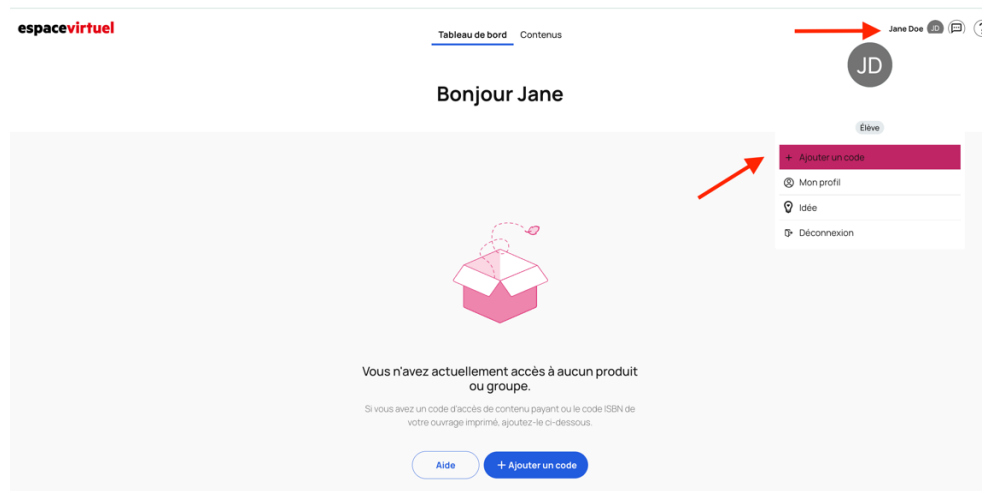
How can I access the resources associated with my printed manual (audios, videos)?

You can access the free resources associated with your printed manual (audios, videos, etc.) using the ISBN of the book. To do so, you'll have to create an account on Campus Difusión first: [Click here](#).

Step 1: Click on the blue "+ Ajouter un code" ("Add code") button that you will see as soon as you access Campus Difusión.



You can also click on the icon next to your name in the top right corner of the screen and click on "+ Add code".



Step 2: In both cases, in the window that opens, you must enter the ISBN of your textbook, without spaces or hyphens between the numbers; and click on Continue.

Inscrivez-vous à un cours ou à un groupe

Saisissez votre code

Code / ISBN

[Annuler](#) [Continuer](#)

For example: **Défi 1**



Inscrivez-vous à un cours ou à un groupe

Saisissez votre code

Code / ISBN

9788416273065

[Annuler](#) [Continuer](#)

Here is what you will see afterwards:

Vous vous êtes inscrit(e) à Défi 1 • RESSOURCES ASSOCIÉES

Commencez maintenant ou retournez à votre tableau de bord.

[Commencer le cours](#) [Compris](#)



Défi 1


RESSOURCES ASSOCIÉES

Défi 1 • RESSOURCES ASSOCIÉES

Expire le 30. mai 2025

Step 3: Click on the book and enjoy!

← Contenus



Défi 1 • RESSOURCES ASSOCIÉES

53 éléments

Expire le 30. mai 2025

Commencer le cours

Ressources

RESSOURCES

Dossier de découverte
2 éléments

Dossier Canada
3 éléments

Capsules de phonétique
16 éléments

Rechercher

Note: You don't need to redeem the ISBN code for the workbook, as by entering the ISBN of the student textbook, all available content for both (student's book + workbook) is automatically activated.