14oz

12oz

10oz

8oz

5oz

NE ME JETEZ PAS, JE SUIS RÉUTILISABLE.
DON'T THROW ME OUT, I'M REUSABLE.

Ecocup.com

Cool Gray 10 | PMS 021 | PMS 100 | PMS 110
PMS 116 | PMS 117 | PMS 123 | PMS 1235
PMS 124 | PMS 1245 | PMS 129 | PMS 131
PMS 137 | PMS 1375 | PMS 138 | PMS 1385
PMS 139 | PMS 1405 | PMS 143 | PMS 144

PMS 145 | PMS 1495 | PMS 151 | PMS 158
PMS 159 | PMS 1595 | PMS 1615 | PMS 163
PMS 166 | PMS 1665 | PMS 173 | PMS 175
PMS 179 | PMS 1795 | PMS 1805 | PMS 1815
PMS 186 | PMS 187 | PMS 188 | PMS 201

PMS 202 | PMS 221 | PMS 258 | PMS 260
PMS 2622 | PMS 2627 | PMS 269 | PMS 270
PMS 2756 | PMS 2758 | PMS 2765 | PMS 2766
PMS 278 | PMS 281 | PMS 282 | PMS 283
PMS 284 | PMS 285 | PMS 286 | PMS 287

PMS 288 | PMS 289 | PMS 2925 | PMS 293
PMS 2935 | PMS 294 | PMS 2945 | PMS 295
PMS 296 | PMS 298 | PMS 301 | PMS 3015
PMS 302 | PMS 308 | PMS 315 | PMS 3155
PMS 316 | PMS 322 | PMS 323 | PMS 3258

PMS 3298 | PMS 330 | PMS 336 | PMS 343
PMS 3435 | PMS 344 | PMS 347 | PMS 348
PMS 349 | PMS 350 | PMS 355 | PMS 356
PMS 357 | PMS 361 | PMS 362 | PMS 363
PMS 368 | PMS 370 | PMS 376 | PMS 377
Black Noir | White Blanc

PMS 378 | PMS 380 | PMS 384 | PMS 385
PMS 390 | PMS 391 | PMS 3975 | PMS 408
PMS 409 | PMS 411 | PMS 425 | PMS 429
PMS 430 | PMS 432 | PMS 439 | PMS 440
PMS 4515 | PMS 4545 | PMS 455 | PMS 458
PMS 460 | PMS 462 | PMS 4655 | PMS 467

PMS 469 | PMS 4695 | PMS 476 | PMS 477
PMS 481 | PMS 485 | PMS 491 | PMS 497
PMS 4975 | PMS 506 | PMS 511 | PMS 519
PMS 521 | PMS 575 | PMS 641 | PMS 647
PMS 648 | PMS 660 | PMS 701 | PMS 7402
PMS 7455 | PMS 7462 | PMS 7540

Ecocup.com


1 CM
MARGES
ZONES
NON IMPRIMABLES
ZONE
IMPRIMABLE
Eco50
(16oz)
2 CM
MARGES
ZONES
NON IMPRIMABLES

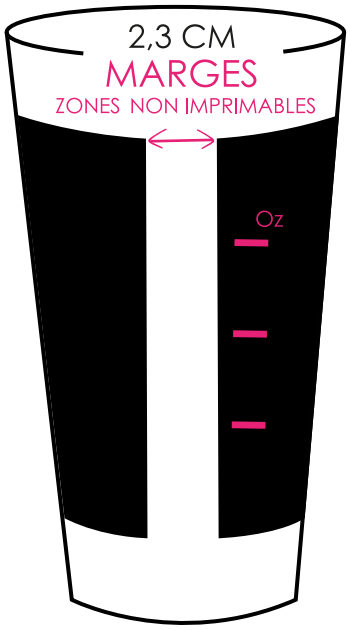
2,3 CM
MARGES
ZONES NON IMPRIMABLES
Oz

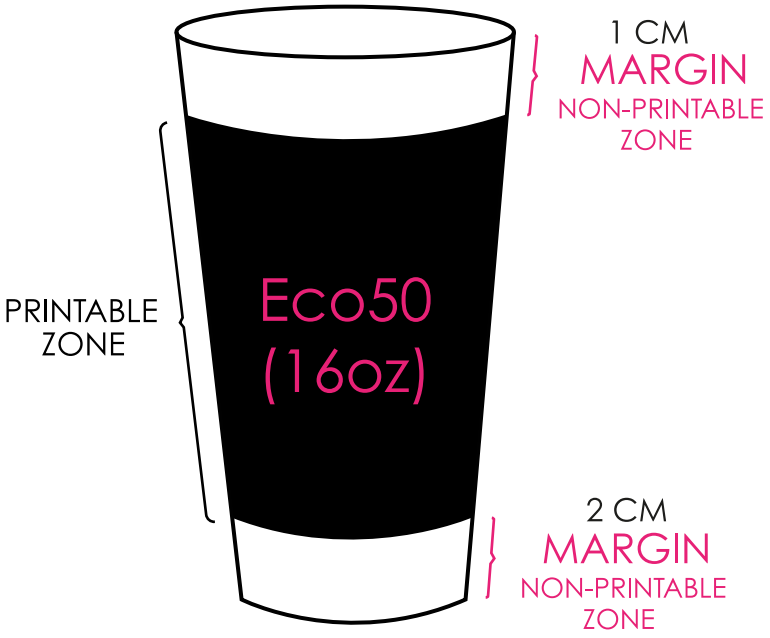
1 CM
MARGIN
NON-PRINTABLE
ZONE
PRINTABLE
ZONE
Eco50
(16oz)
2 CM
MARGIN
NON-PRINTABLE
ZONE

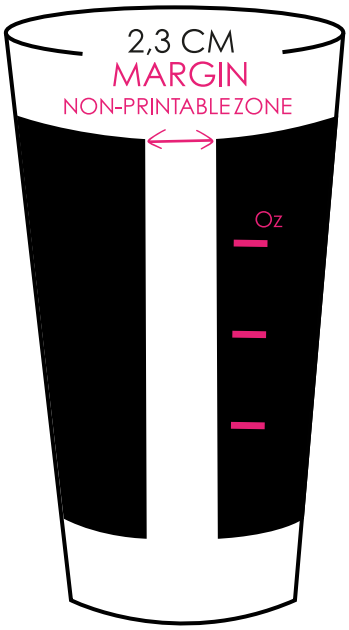
2,3 CM
MARGIN
NON-PRINTABLE ZONE
Oz

Ecocup

OU MUST SEND THE ARTWORK AS A VECTOR ART AND NOT A RASTER ART

Y

Vector File Types:

- PDF (Adobe Acrobat) Embed the fonts used or attach the fonts used to the email.
- AI or EPS (Adobe Illustrator) Convert text to outlines or attach the fonts used to the email.
- CDR (Corel Draw) Convert text to curves or attach the fonts used to the email.

Any embedded or linked images need to be attached the to the email.

NOTE: Changing the file name to a vector file extension will not change the file type.

HOW TO CONVERT TEXT TO OUTLINES

If working in Illustrator or other graphic programs, you will want to convert your text to outlines prior to sending the file. This ensures that your font does not get substituted and we will be able to keep your artwork exactly as you submit it.

To do this, you will want to go up to the menus at the top of the Illustrator program. Click on “Type” and go down to “Creat Outlines”. You may also select the artwork and press Ctrl + Shift + O. Save and send us the file.

RASTER VS VECTOR

Raster Artwork Example
Raster files are made up of pixels and are commonly called bitmaps.

Vector Artwork Example
Vector files use coordinates to create shapes with points and lines.

This file type maintains high image quality at any size.

VOUS DEVEZ ENVOYER L’ŒUVRE D’ART COMME UN ART VECTEUR ET NON UN ART RASTER

Types de fichier vectoriel :

- PDF (Adobe Acrobat) Incorporer les polices utilisées ou joindre les polices utilisées dans le courriel.
- AI ou EPS (Adobe Illustrator) Convertir le texte en contours ou joindre les polices utilisées dans le courriel.
- CDR (Corel Draw) Convertir texte en courbes ou joindre les polices utilisées dans le courriel.

Toutes les images incorporées ou liées doivent être attachés dans le courriel.

REMARQUE: La modification du nom de fichier à une extension de fichier vectoriel ne changera pas le type de fichier.

COMMENT CONVERTIR LE TEXTE EN CONTOURS

Si vous travaillez dans Illustrator ou d’autres programmes graphiques, vous voulez convertir votre texte en contours avant d’envoyer le fichier. Cela garantit que votre police ne soit pas substitué et nous serons en mesure de garder votre œuvre exactement comme vous le soumettez.

Pour ce faire, vous aurez envie d’aller jusqu’à les menus en haut du programme Illustrator. Cliquez sur “Type” et descendre à “Vectoriser”. Vous pouvez également sélectionner l’illustration et appuyez sur Ctrl + Maj + O. Enregistrer et envoyez-nous le fichier.

RASTER VS VECTOR

Raster Création Exemple
rasters sont composées de pixels et sont communément appelés bitmaps.

Vector Artwork Exemple
Les fichiers vectoriels utilisent les coordonnées pour créer des formes avec des points et des lignes.

Ce type de fichier maintient une qualité d’image à toutes les tailles.

Ecocup